

いものホーロー浴槽ふろふた

各浴槽の形状に合わせたふろふたをご用意しています。強くて保温性抜群、防カビ性に優れ、お手入れもラクラクです。

■把手付きシャッター式 カラー：ホワイト



ふろふたフック
入浴時にふろふたを収納する、ふろふたフックもご利用ください。
TS122MK
¥2,900(税込¥3,045)

■組合せ式「バステル」 カラー：ホワイト



浴槽とふろふたの対応一覧

いものホーロー浴槽品番	ふろふた				
	品番	希望小売価格 ()内は税込価格	形状	枚数	外寸(mm)
DJS1690	DCS1690	¥30,000(¥32,400)	把手付きシャッター式	1	1530×830
DJS1490	DCS1490	¥24,000(¥25,920)			1320×830
DJS1420	DCS1420	¥20,000(¥21,600)			1320×710
DJS1500	バステル101	¥19,400(¥20,952)	組合せ式	2	1500×880
DJS1440	バステル102	¥15,800(¥17,064)			1380×780
DJS1460					1280×780
DJS1360	バステル103	¥14,700(¥15,876)			1180×730
DJS1200	バステル104	¥10,000(¥10,800)			1260×860
DJS1300	バステル105	¥16,600(¥17,928)			1170×760
DJS1240	バステル106	¥13,600(¥14,688)			1080×760
DJS1140	バステル107	¥11,700(¥12,636)			

※市販のふろふたには浴槽を傷める成分が含まれている場合がありますので、当社のふろふたのご使用をおすすめいたします。

※ふろふたを別に購入される場合は、使用する浴槽のふちに十分かかる大きさのものをお選びください。

ふたがずれ落ちて、おぼれたり、ヤケドやケガをする原因になることがあります。

※ふろふたにふろふたフックは含まれておりません。

⚠安全に関するご注意

●製品ご購入の時には、製品本体の取扱説明書および付属する器具・部品や設備機器の取扱説明書を必ず受け取り、ご使用前によくお読みのうえ、正しくお使いください。●製品および付属する器具や部品の取り付けは、専門の工事が必要です。ご購入先、または専門業者にご相談ください。工事に不備があると、感電や水もれなどの原因になることがあります。●電気工事は、関連する法令・法規にしたがって、必ず「有資格者」が行ってください。アースを必要とする電気器具は、必ずアース工事を行ってください。誤った工事を行うと故障や漏電のときに感電する恐れがあります。

■表示価格は2018年4月1日現在の価格です。■表示価格はすべて製品のメーカー希望小売価格です。工事費は別途となります。■製品写真およびカラーサンプルは印刷色のため実際の製品の色とは多少異なる場合があります。■掲載の製品は改良等のため予告なく仕様の変更、価格の改定を行う場合があります。

● 大和重工株式会社

■本社・工場 〒731-0221 広島市安佐北区可部1丁目21-23 TEL(082)814-2101 FAX(082)814-2109
■吉田工場 〒731-0524 広島県安芸高田市吉田町川本763 TEL(0826)43-0211 FAX(0826)43-0601
■東京営業所 〒113-0034 東京都文京区湯島2丁目17-10 TEL(03)3818-4331 FAX(03)3818-4340
■大阪営業所 〒532-0011 大阪市淀川区西中島3丁目8-14犬飼ビル TEL(06)6301-3691 FAX(06)6301-3692
■広島営業所 〒733-0833 広島市西区商工センター8丁目12-34 TEL(082)279-6626 FAX(082)279-6627
■ショールーム 〒733-0833 広島市西区商工センター8丁目12-34 TEL(082)279-6000 FAX(082)279-6627
■福岡営業所 〒812-0007 福岡市博多区東比恵2丁目1-15 TEL(092)473-8666 FAX(092)475-6338

www.daiwajuko.co.jp

Eメールでのお問い合わせはホームページのお問い合わせフォームをご利用ください。

取扱店

いものホーロー浴槽

宝石をまとったかのような美しい輝き。なめらかな肌触り。さらに優れた耐久性と清潔感。
「いものホーロー浴槽」は、国内はもとより世界各国の一流ホテルに採用され、最高の浴槽と評されています。



DJS1690RCW

1600サイズ
DJS1690R/L
¥498,000 (税込¥537,840)

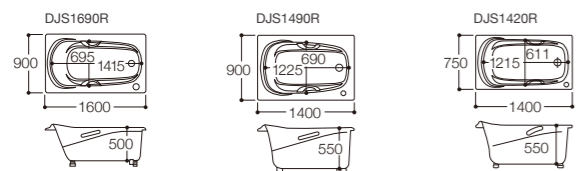
1400サイズ
DJS1490R/L
¥414,000 (税込¥447,120)

▼DJS1420R/Lはハンドグリップ形状が異なります。

1400サイズ
DJS1420R/L
¥356,000 (税込¥384,480)



DJS1420RCW



浴槽湯量
満水(深さ100%): 310L
深さ70%: 200L
底面寸法: 1135mm

浴槽湯量
満水(深さ100%): 300L
深さ70%: 195L
底面寸法: 1054mm

浴槽湯量
満水(深さ100%): 295L
深さ70%: 195L
底面寸法: 1070mm



DJS1500RCW

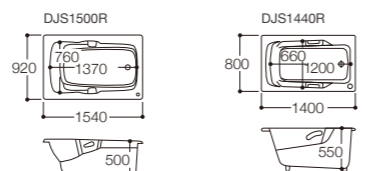
1500サイズ
DJS1500R/L
¥492,000 (税込¥531,360)

▼DJS1440R/Lは浴槽内形状、ハンドグリップ形状が異なります。

1400サイズ
DJS1440R/L
¥329,000 (税込¥355,320)



DJS1440RCW



浴槽湯量
満水(深さ100%): 330L
深さ70%: 205L
底面寸法: 1120mm

浴槽湯量
満水(深さ100%): 320L
深さ70%: 205L
底面寸法: 1030mm



DJS1460RCW

1400サイズ
DJS1460R/L
¥250,000 (税込¥270,000)

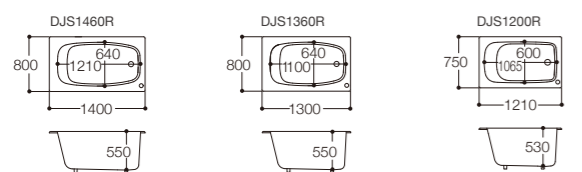
1300サイズ
DJS1360R/L
¥192,000 (税込¥207,360)

▼DJS1200R/Lは浴槽内形状が異なります。

1200サイズ
DJS1200R/L
¥158,000 (税込¥170,640)



DJS1200RCW



浴槽湯量
満水(深さ100%): 330L
深さ70%: 225L
底面寸法: 1040mm

浴槽湯量
満水(深さ100%): 300L
深さ70%: 205L
底面寸法: 940mm

浴槽湯量
満水(深さ100%): 265L
深さ70%: 180L
底面寸法: 855mm

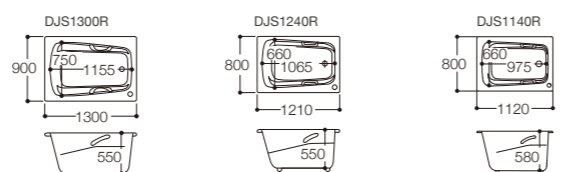


DJS1240RCW

1300サイズ
DJS1300R/L
¥256,000 (税込¥276,480)

1200サイズ
DJS1240R/L
¥210,000 (税込¥226,800)

1100サイズ
DJS1140R/L
¥184,000 (税込¥198,720)



浴槽湯量
満水(深さ100%): 310L
深さ70%: 205L
底面寸法: 980mm

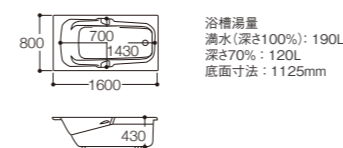
浴槽湯量
満水(深さ100%): 270L
深さ70%: 170L
底面寸法: 895mm

浴槽湯量
満水(深さ100%): 260L
深さ70%: 165L
底面寸法: 805mm



DJY1600CW

1600サイズ
DJY1600
¥535,000 (税込¥577,800)



カラー

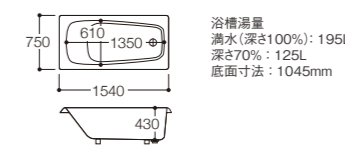
CW クリスタルホワイト
LW リリーホワイト
MP ミストピンク
MBR ミストブラウン

※MPミストピンクとMBRミストブラウンは受注生産色です。



DJY150CW

1500サイズ
DJY150
¥211,000 (税込¥227,880)



設置タイプ

L=左隅付き R=右隅付き

Daiwaの浴槽は、排水口の左右によって左隅付き・右隅付きをご用意しています。品番末尾のLは左隅付き、Rは右隅付きの浴槽を表しています。

●全機種エプロンなしです。 ●品番によってデザインが若干異なります。
●オプション対応/穴あけ加工¥2,500(税込価格¥2,700)

手すり付個別浴槽



DWB590
¥530,000 (税込¥572,400)

サイズ: W1450×D800×浴槽深さ550
[付属品]エプロン: 三方(FRP) 手すり: 2本(SUS304 34) 排水栓: ゴム栓
シャワー水栓: TMGG46EW すべり止めマット: EWB280#NG2

※受注生産品です。

※介助が必要な方や小さなお子様を一人で入浴させないでください。おぼれたり、やけどをしたり、転倒してけがをする原因になります。必ず付き添いの方が一緒に入浴してください。

※入浴するときは、手すりに手を添えて出入りしてください。足を滑らせて、けがをする原因になります。

※手すりを入浴の補助用途以外に使用しないでください。思わぬ事故につながる原因になります。

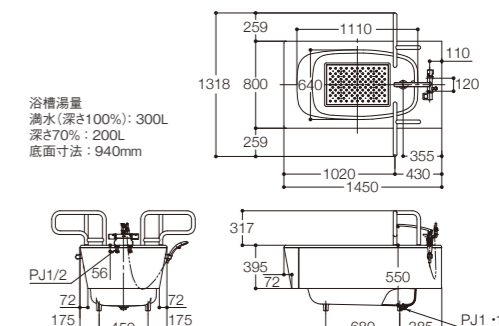
※手すりは確実に握ってください。また、石けんなどが付いたままの手で握らないでください。滑って思わぬ事故につながる原因になります。

入浴と介助の動きやすさに配慮した、福祉施設向けの手すり付個別浴槽です。手すり付きなので浴槽への出入りを安全にサポートします。

- 浴槽の三方から介助を行うことができるので、入浴介助の負担を軽減できます。
- 三方エプロンは斜め形状ですのでフットスペースが確保でき、介助しやすくなっています。
- 三方エプロン付きなので、浴槽まわりをタイルなどで施工する必要がありません。
- いものホーロー製ですので汚れが付きにくく、清潔です。
- シャワー金具は浴槽リムに取り付けるため、デッキ造作は必要ありません。
- すべり止めマットを付属しています。浴槽の底に敷き、浴槽への出入りの際に入浴時に滑るのを防止します。



足が入り込みやすい斜め形状のエプロン



浴槽湯量
満水(深さ100%): 300L
深さ70%: 200L
底面寸法: 940mm